

ISOROL
■ ■ ■ ■ industrie

Concepteur et fabricant
de fermetures et menuiseries

isorol-industrie.fr

PORTES DE GARAGE





Qui sommes-nous ?

Fabricant de menuiseries et volets roulants sur-mesure

Depuis plus de 30 ans, ISOROL s'engage à satisfaire ses clients en concevant des milliers de produits sur-mesure. Proximité, réactivité, écoute s'inscrivent dans la continuité de la fluidité des lignes de production.

ISOROL commande ses profilés en France, nos fournisseurs sont Alpha Pro pour le PVC et Sepalumic pour l'aluminium. Nos vitrages sont fabriqués par RIOU Glass à proximité de notre usine.

Fenêtres, portes-fenêtres, portes d'entrée, volets roulants et portes sectionnelles, quatre pôles experts sont dédiés à la fabrication de produits sur-mesure. Chaque pôle de fabrication intègre son bureau d'études pour répondre précisément à votre demande.

Créateur de projets, ISOROL s'adapte à la demande spécifique des clients.

LA PORTE DE GARAGE À ENROULEMENT SECUROL

FABRICATION FRANÇAISE



PORTE DE GARAGE ENROULABLE


La porte de garage Sécurol tout en aluminium est à la pointe de la technologie. Cette porte traverse les générations grâce à ces matériaux à base de très haute qualité..

Étant donné que la porte est tout simplement insérée à l'horizontale sur les coulisses, il reste devant le garage beaucoup d'espace qui peut être pleinement utilisé. De plus, la sécurité est améliorée, car la porte ne risque pas de basculer.



LES AVANTAGES

- Elle peut être utilisée pour une largeur d'ouverture de 540 cm maximum, et est donc en mesure d'ouvrir et de fermer très facilement un garage double en appuyant sur un simple bouton.
- La dimension concrète est fabriquée au millimètre près. Le tablier de la porte est composé de lames individuelles et est disponible dans 12 coloris standards.
- Pour l'installation, un encombrement d'au moins 25 cm est nécessaire dans la zone du linteau. En contrepartie, vous pouvez utiliser l'intérieur de votre garage dans sa totalité. Il reste ainsi suffisamment de place pour ranger vélos, jeux, pneus, outils ou accessoires de jardin.



LES DÉTAILS DE L'ÉQUIPEMENT STANDARD

La version standard de la porte Sécurol est équipée d'un entraînement motorisé performant intégré. Un système anti-chute est installé et le coffre en aluminium est fermé sur tout le pourtour. Le tablier se termine avec une lame finale, y compris un joint d'étanchéité de 22 mm.

Grâce au guidage doux, les lames flexibles s'enroulent de manière très homogène sans faire trop de bruit. Une commande confortable par bouton-poussoir ou système de fermeture est également déjà incluse.



PORTE DE GARAGE

DES ACCESSOIRES DE SÉCURITÉ


FABRICATION FRANÇAISE



Suivant l'implantation de la porte (voie privée, voie publique...), ISOROL vous propose une gamme complète d'accessoires de sécurité, lames palpeuses, cellule, gyrophare... De plus, toutes nos portes de garage sont équipées d'un système anti-chute.

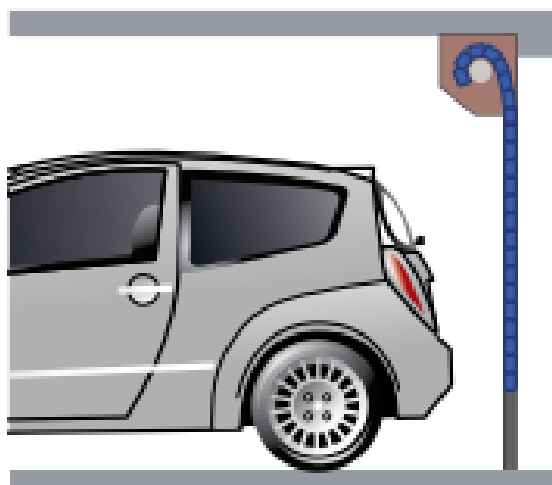


Gyrophare

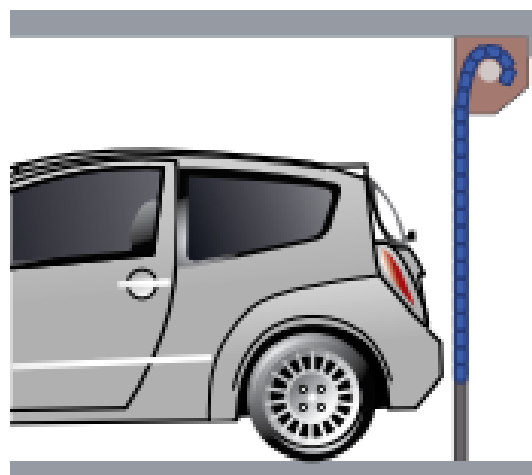


Système anti-chute

CHOISISSEZ VOTRE ENROULEMENT
EN NEUF OU RÉNOVATION



Enroulement intérieur



Enroulement extérieur

UN TABLIER EN ALUMINIUM DE GRANDE
QUALITÉ



lame CD77



Pour apporter de la lumière dans votre garage, ISOROL vous propose une lame hublot qui s'adapte à la lame BP 77.



La porte de garage sectionnelle

Choisissez la simplicité en misant sur une porte de garage sectionnelle. Grâce à son ouverture facile, ce type de porte est plébiscité par de nombreux clients.

Pas uniquement fonctionnelle, votre future porte de garage pourra également apporter de la personnalité à votre habitation et embellir votre façade. Harmonieuses et hautement personnalisables, les portes de garage sur mesure sont conçues pour durer et vous accompagner efficacement jour après jour.

+ LES AVANTAGES

- Peu encombrante
- Bonne isolation thermique
- Esthétique
- Possibilité de motorisation
- Aucun débordement sur l'extérieur



PORTE DE GARAGE

LA PORTE DE GARAGE À REFOULEMENT LATÉRAL

FABRICATION FRANÇAISE



SILENCIEUSE, ÉLÉGANTE ET PEU ENCOMBRANTE

La porte à refoulement latéral est équipée de panneaux d'épaisseur 42 mm, et se refoule latéralement, longeant le mur de votre habitation.

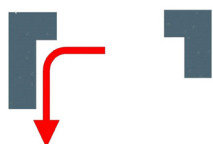
La porte s'efface latéralement dans le garage, laissant disponible l'intégralité de votre plafond. Davantage de contraintes techniques sont requises pour installer cette porte haut de gamme, contrairement à la porte refoulement plafond.



+ LES AVANTAGES

- Une porte latérale manuelle composée d'une ouverture piétonne par vantail placée côté refoulement si votre écoinçon respecte nos contraintes techniques.
- Une porte latérale motorisée vous donnant alors un accès rapide à votre garage, facilité par l'ouverture piétonne des émetteurs.
- Optimisation de l'espace : une ouverture partielle de la porte suffit à vous permettre de passer
- Accès piéton facilité : grâce au portillon ultra-discret

LES DIFFÉRENTS TYPES DE REFOULEMENT



Refoulement standard



Refoulement droit sans courbe



Refoulement avec angles ouverts

LE MOTEUR SIMU GM 800

FABRICATION FRANÇAISE



PERFORMANCE ET ENDURANCE

Ultra simple à régler, il s'intègre partout (directement sous le plafond ou déporté). Utilisant la technologie radio SIMU-HZ, il offre en plus de sa fiabilité, une sécurité accrue grâce à son système d'arrêt sur obstacle.



DEXXO PRO IO

Kit de motorisation Somfy DEXXO Pro 800 3S IO idéal pour portes de garage à refoulement ou débordantes compatible avec la plupart des portes de garage et des configurations d'installation.

FAITES LE CHOIX DE VOTRE HUBLOT

Le hublot peut être de différentes formes : rond, fantaisie ...



Porte de garage avec option portillon et hublot.



De nombreuses compositions sont possibles grâce aux formes de hublots mises à votre disposition.

FAITES LE CHOIX D'UNE FERMETURE ADAPTÉE

Chaque porte de garage sectionnelle est fournie avec le système de fermeture de votre choix.



Fermeture à clé



Digicode Simu



Télécommande TSA+



PORTE DE GARAGE

NOS PORTES DE GARAGE

FABRICATION FRANÇAISE

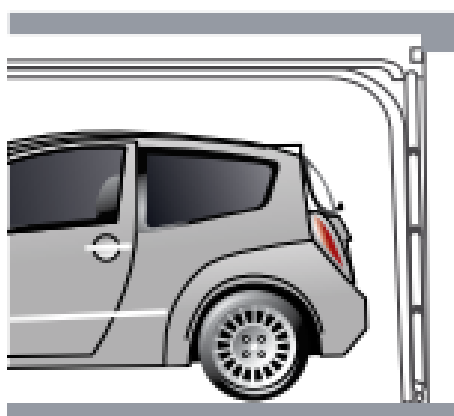


OUVERTURE LATÉRALE OU PLAFOND

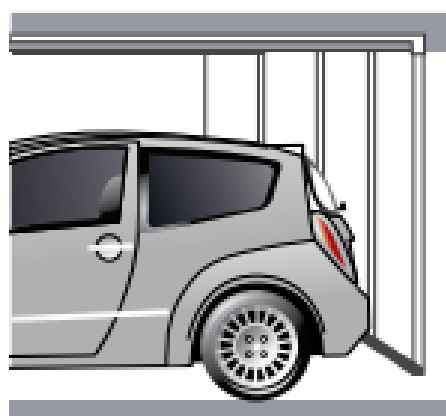
En neuf ou en rénovation, les portes sectionnelles s'adaptent aussi bien aux petits garages qu'aux grandes largeurs. Elles offrent une ouverture maximale sous linteau pour une optimisation du passage et sans débordement extérieure. Deux modèles sont proposés : latérale ou à ouverture plafond.

Faites le choix d'une ouverture qui correspond à votre encombrement

ISOROL propose plusieurs solutions que ce soit pour des ouvertures latérales ou ouverture plafonds.



Porte plafond



Porte latérale

FAITES LE CHOIX D'UN DESIGN QUI VOUS CORRESPOND

Panneau en acier de 42 mm avec mousse de polyuréthane.



Cassette

Lisse

Ligné 10 cm

Unique

Système anti pince doigt intégré

Plusieurs choix de couleurs

COLORIS :



Autres couleurs sur demande.

ISOROL INDUSTRIE

21 Rue de l'Ecluse, 76280
Criquetot-l'Esneval

Tél : 02 35 10 43 32

E-mail : contact@isorol.fr
isorol-industrie.fr



Scannez ce QR code pour
accéder directement à
notre site internet.



Rejoignez nous
sur LinkedIn